








入院診療看護計画表（腋臭症手術）

病棟 病室 号 氏名() () () () 様 担当医 () () () () 看護師 () () () ()

項目	病日 / ()		/ ()		/ ()		/ ()		/ ()	
	入院当日 手術当日		入院2日目		入院3日目		入院4日目		入院5日目	
	術前		術後		術後1日目		術後2日目		術後3日目	
目標										
予定	<ul style="list-style-type: none"> 点滴があります  		<ul style="list-style-type: none"> 創部にチューブが入ります 		<ul style="list-style-type: none"> 抗生剤を飲みます(3日間) (飲み切り終了)  創部のチェックをします  		<ul style="list-style-type: none"> 自己処置をしてもらいます シャワーで創部を自己洗浄し シャワー後、ぬり薬を塗ります 汚れが気になる場合はガーゼを当てます 		<ul style="list-style-type: none"> 創部のチューブを抜きます  	
食事	<ul style="list-style-type: none"> 食事・水分を取ることができます  <div style="border: 1px solid black; padding: 2px; display: inline-block;">制限なし</div>									
活動	<ul style="list-style-type: none"> 制限はありません  		<ul style="list-style-type: none"> 腕を90°以上挙げないでください (術後7日目まで) 							
清潔							<ul style="list-style-type: none"> 午後からシャワーができます  			
説明指導	<ul style="list-style-type: none"> 入院までの経過をお聞きます 入院のご案内をします 手術及びその後の説明をします (入院中) 薬についての説明があります (薬剤師) 				<div style="border: 2px solid black; border-radius: 15px; padding: 10px;"> <p>■退院指導■</p> <ul style="list-style-type: none"> 退院翌日から入浴できます 脇を強く圧迫しないでください 腕を90°以上挙げないでください シャワー後、軟膏を塗ってください 汚れが気になる場合は、ガーゼを当ててください </div>				<ul style="list-style-type: none"> 退院時の指導があります 