


















入院診療看護計画表（肺葉切除術）

病棟 病室 号 氏名（ 富士通 太郎 様）

担当医（ ）（ ）（ ）

看護師（ ）

項目	入院当日		入院2日目		入院3日目	入院4日目	入院5日目	入院6～7日目	入院8日目	入院9日目
	手術前日		手術当日		術後1日目	術後2日目	術後3日目	術後4～5日目	術後6日目	術後7日目
			術前	術後						
予定	<input type="checkbox"/> 手術をする部位の除毛をします <input type="checkbox"/> 左右どちらを手術するかわかるように、しるしをつけます		<input type="checkbox"/> 手術が午後の場合、点滴があります  <input type="checkbox"/> 手術をしたところに管が入っています(胸腔ドレーン) <input type="checkbox"/> 背中に痛み止めのチューブが入っています <input type="checkbox"/> 尿を出すための管が入っています <input type="checkbox"/> 胸部レントゲン撮影があります 		<input type="checkbox"/> ICU入室します <input type="checkbox"/> 点滴があります <input type="checkbox"/> 酸素吸入をします <input type="checkbox"/> 痰を出しやすくする吸入をします(3回/日) <input type="checkbox"/> 尿管を抜きます <input type="checkbox"/> 創部の観察をします  <input type="checkbox"/> 胸部レントゲン撮影があります <input type="checkbox"/> 採血があります	<input type="checkbox"/> ICUを退室します <input type="checkbox"/> 胸部レントゲン結果・排液量により管を抜きます <input type="checkbox"/> 痛み止めのチューブを抜きます <input type="checkbox"/> 胸部レントゲン撮影があります <input type="checkbox"/> 採血があります 	<input type="checkbox"/> 問題がなければ退院できます 			
リハビリ	<input type="checkbox"/> リハビリがあります				<input type="checkbox"/> リハビリがあります					
食事	<input type="checkbox"/> 夕食まで食事ができます 21時以降は食べられません(水分はとれます)		<input type="checkbox"/> 食べられません ※水分は手術3時間前までとれます (: まで) 		<input type="checkbox"/> 食べたり飲んだりできません 		<input type="checkbox"/> 朝から飲水、食事ができます 		<div style="border: 1px solid black; padding: 5px;"> <p>■退院指導■</p> <ul style="list-style-type: none"> ・外来で経過を見ます ・シャワーができます ・ドレーン抜去部の抜糸がされていない場合、外来で抜糸します。 ・受診日まで激しい運動は避けましょう * 外来受診日は退院時に説明します </div>	
活動	<input type="checkbox"/> 制限はありません 		<input type="checkbox"/> 状態によっては、起き上がれます 		<input type="checkbox"/> 看護師と一緒に歩く練習をします 		<input type="checkbox"/> 歩行できます			
清潔	<input type="checkbox"/> シャワーができます 		<input type="checkbox"/> 手術着に着替えます  <input type="checkbox"/> 血栓予防のストッキングをはきます		<input type="checkbox"/> 看護師が体をお拭きします 		<input type="checkbox"/> シャワーができます(管が抜けていれば) <input type="checkbox"/> ストッキングを脱ぎます			
説明指導	<input type="checkbox"/> 手術に必要な物品の確認をします <input type="checkbox"/> 担当医・麻酔科医が手術や麻酔について説明します <input type="checkbox"/> 手術室看護師の説明があります <input type="checkbox"/> (入院中)薬についての説明があります(薬剤師) 		<input type="checkbox"/> 手術中、ご家族の方は病室でお待ちください <input type="checkbox"/> 手術説明室、ICU入室の説明をします <input type="checkbox"/> 貴重品、入れ歯等のご家族の方で保管してください		<input type="checkbox"/> 手術後、担当医よりご家族の方へ結果の説明があります  <input type="checkbox"/> 痛みがある時はいつでもお知らせください <input type="checkbox"/> がんばって痰は出しましょう		<input type="checkbox"/> 管やチューブを引っ張ったり、折り曲げたりしないように動く時に気をつけてください <input type="checkbox"/> 手術後3日目以降で栄養指導があります 			

この計画は現時点のもので、病状によって治療・看護の内容を変更します。変更があれば、その都度説明させていただきます。不安なこと・心配なことがあればお申し出ください。