















入院診療計画表（開腹肝切除・正常肝）

病棟 病室 号 氏名() 様 () () () 担当医() () () () 看護師() () () ()

病日	入院1日目		入院2日目(手術当日)		入院3日目	入院4日目	入院5日目	入院6日目	入院7日目	入院8日目	入院9~12日目
	手術前日	術前	術中	術後	術後1日目(ICU退室)	術後2日目	術後3日目	術後4日目	術後5日目	術後6日目	術後7~10日目
項目	<input type="checkbox"/> 手術前日までに必要な検査をします <input type="checkbox"/> 下剤を服用します(15時・21時) <input type="checkbox"/> 腹部やおへその処置をします <input type="checkbox"/> 採血をします 	<input type="checkbox"/> 手術着に着替えます(ネームバンド着用) <input type="checkbox"/> 血栓予防のためのストッキングをはきます	<input type="checkbox"/> 手術室で尿を出すための管を入れます <input type="checkbox"/> 手術室で背中に痛み止めのチューブを入れます <input type="checkbox"/> 手術中に中心静脈カテーテルを入れます <input type="checkbox"/> お腹にチューブを入れます	<input type="checkbox"/> 点滴があります  <input type="checkbox"/> 酸素吸入をします <input type="checkbox"/> レントゲン撮影をします 	<input type="checkbox"/> レントゲン撮影をします  <input type="checkbox"/> 採血をします  <input type="checkbox"/> お腹の管の検査をします		<input type="checkbox"/> 採血をします  <input type="checkbox"/> お腹の管の検査をします		<input type="checkbox"/> 尿管を出すための管を抜きます <input type="checkbox"/> 痛み止めのチューブを抜きます <input type="checkbox"/> 創部のテープをはがします		<input type="checkbox"/> 採血をします 
食事	<input type="checkbox"/> 夕まで食事ができます  (術前食)	<input type="checkbox"/> 食事をとることはできません(水分は6時までとれます)   (6時~)			<input type="checkbox"/> 朝より水分がとれます(医師より許可後)  <input type="checkbox"/> 夕より食事ができます(医師より許可後)  五分粥	 全粥	 常食				
活動	<input type="checkbox"/> 制限はありません			<input type="checkbox"/> ベッド上安静です ・寝返りはできません ・立膝などはできません	<input type="checkbox"/> ベッド上で座る練習をしましょう	<input type="checkbox"/> 体調がよければ頑張っ立って歩きましょう					
清潔					<input type="checkbox"/> 体拭きをします(看護師がお手伝いします)					<input type="checkbox"/> ガーゼがとれたらシャワーができます	
説明指導	<input type="checkbox"/> 手術に必要な物品を確認します <input type="checkbox"/> 手術同意書など必要書類を提出してください <input type="checkbox"/> 麻酔科医が麻酔について説明します <input type="checkbox"/> 手術室看護師の説明があります <input type="checkbox"/> 排便の状態を看護師にお知らせください <input type="checkbox"/> 血栓予防のストッキングについて説明します <input type="checkbox"/> (入院中)薬についての説明があります(薬剤師)	<input type="checkbox"/> 手術説明室、ICU入室の説明をします <input type="checkbox"/> 貴重品・入れ歯などはご自身で保管してください	<input type="checkbox"/> 手術後、担当医より家族の方へ結果説明があります <input type="checkbox"/> 痛みがあるときはいつでもお知らせください <input type="checkbox"/> 深呼吸を時々しましょう <input type="checkbox"/> 頑張っ痰は出しましょう						<div style="border: 1px solid black; border-radius: 15px; padding: 10px; width: fit-content; margin: auto;"> <p><退院指導></p> <ul style="list-style-type: none"> ・規則正しい生活をしましょう ・過労・睡眠不足のないようにしましょう ・適度の散歩と十分な休養をとりましょう ・疲れやすいので徐々に体を慣らしましょう ・便秘をしないようにしましょう ・職場復帰や旅行については医師に相談してください ・何かあれば早めに受診しましょう <p>次回受診日 月 日</p> <p>担当医: ※予約が入っていますので、診察券を忘れずにお持ちください</p> </div>	<input type="checkbox"/> 管理栄養士から食生活についての説明があります <input type="checkbox"/> 診断書などの書類が必要な方は早めにお申し出ください	

この計画は現時点のもので、病状によって治療・看護の内容を変更します。変更があれば、その都度説明させていただきます。不安なこと・心配なことがあればお申し出ください。