















入院診療看護計画表（肺部分切除）

病棟 病室 号 氏名() 担当医()()() 看護師()

項目	病日 / ()		病日 / ()		病日 / ()		病日 / ()		病日 / ()		病日 / ()	
	入院1日目		入院2日目		入院3日目		入院4日目		入院5日目		入院6日目	
	手術前日		手術当日		術後1日目		術後2日目		術後3日目		術後4日目	
			術前		術後							
予定	<ul style="list-style-type: none"> 手術をする部位の毛剃りをします 左右どちらを手術するかわかるように、しるしをつけます 	<ul style="list-style-type: none"> 手術が午後の場合、点滴があります 	<ul style="list-style-type: none"> 点滴があります 心電図モニターをつけます 酸素吸入をします 手術をしたところに管が入っています(胸腔ドレーン) 尿を出すための管が入っています 胸部レントゲン撮影があります 	<ul style="list-style-type: none"> 痰を出しやすくする吸入をします(3回/日) 胸部レントゲン結果・排液量により管を抜きます 尿の管を抜きます 創部の観察をします 胸部レントゲン撮影があります 採血があります 							<ul style="list-style-type: none"> 退院ができます 	
リハビリ	<ul style="list-style-type: none"> リハビリがあります 				<ul style="list-style-type: none"> リハビリがあります 							
食事	<ul style="list-style-type: none"> 夕食まで食事ができます 21時以降 食べられません(水分はとれます) 	<ul style="list-style-type: none"> 食べられません ※水分は手術開始予定時間の3時間前までとれます  	<ul style="list-style-type: none"> ※水分は手術終了6時間後よりとれます  	<ul style="list-style-type: none"> 朝から食事ができます 								
活動	<ul style="list-style-type: none"> 制限ありません 		<ul style="list-style-type: none"> 状態によっては、起き上がれます 	<ul style="list-style-type: none"> 看護師と一緒に歩く練習をします 	<ul style="list-style-type: none"> 歩行できます 							
清潔	<ul style="list-style-type: none"> シャワーができます 	<ul style="list-style-type: none"> 手術着に着替えます 血栓予防のストッキングを履きます 		<ul style="list-style-type: none"> 看護師が体をお拭きします 	<ul style="list-style-type: none"> シャワーができます(管が抜けていれば) 							
説明指導	<ul style="list-style-type: none"> 手術に必要な物品の確認をします 担当医・麻酔科医が手術や麻酔について説明します 手術室看護師の説明があります (入院中)薬についての説明があります(薬剤師) 	<ul style="list-style-type: none"> 手術中、ご家族の方は病室でお待ちください 手術説明室についてご案内します 貴重品、入れ歯等をご家族の方で保管してください 	<ul style="list-style-type: none"> 手術後、担当医よりご家族の方へ結果の説明があります 痛みがあるときはいつでもお知らせください がんばって痰は出しましょう 		<div style="border: 1px solid black; border-radius: 15px; padding: 10px;"> <p><退院指導></p> <p>①外来で経過を見ます</p> <p>②シャワーができます</p> <p>③受診日まで激しい運動は避けましょう</p> <p>④ドレーン抜去部の抜糸がされていない場合、外来で抜糸します。</p> <p>* 外来受診日は退院時に説明します</p> </div>							