














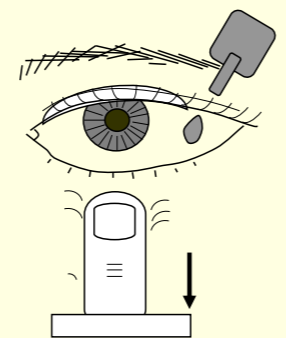


眼瞼下垂の手術を受けられる方へ 入院診療看護計画表(当日入院/1泊2日)

ID () 氏名 () 様 担当医 () () 担当看護師 ()

病日	入院当日			入院2日目(退院)
	【外来にて】	手術当日	(手術後1日目)	
項目	(来院前)	(入院後・手術前)	(手術後)	
目標	<input type="checkbox"/> 手術に対する不安を軽減し、準備を整える	<input type="checkbox"/> 安心して手術の準備をすすめることができる	<input type="checkbox"/> 術後の痛みが最小限となる	<input type="checkbox"/> 安心して退院できる
予定	<input type="checkbox"/> 手術に必要な検査を行います 	<input type="checkbox"/> 手術に行く直前にアモキシシリンカプセル1cap を内服します 	<input type="checkbox"/> 手術終了後創部を冷やします <input type="checkbox"/> 創部からの出血があればガーゼでそっと押さえるように拭いてください 	<input type="checkbox"/> ドレーンを抜きます
食事	<input type="checkbox"/> 制限はありません 	<input type="checkbox"/> 朝食はいつも通り食べて、お越してください <input type="checkbox"/> 普段内服しているお薬はいつも通り飲んでください 	<input type="checkbox"/> 手術直前まで食事・水分を摂ることができます <input type="checkbox"/> 食事・水分は手術終了直後より摂ることができます(許可が出てからにしてください)	<input type="checkbox"/> 制限はありません 
活動	<input type="checkbox"/> 制限はありません 		<input type="checkbox"/> 周囲に気をつけて歩きましょう 
清潔	<input type="checkbox"/> 入院前日、または入院当日朝に入浴、シャンプーをすませてください  	<input type="checkbox"/> 女性の方はお化粧品・マニキュア・ピアスその他のアクセサリー類は付けずにお越してください <input type="checkbox"/> コンタクトレンズの方はレンズをはずしてメガネでお越してください。メガネをお持ちでない方は、コンタクトレンズの容器をお持ちください	<input type="checkbox"/> 手術着に着替えます 	<input type="checkbox"/> 首から下のシャワーができます <input type="checkbox"/> 歯磨きはできます 
排泄	<input type="checkbox"/> 制限はありません	<input type="checkbox"/> 手術着に着替える前に排泄をすませましょう 		<input type="checkbox"/> 制限はありません
説明指導	<input type="checkbox"/> 医師から手術の説明をします <input type="checkbox"/> 糖尿病、高血圧等の薬を飲まれている方はお申し出ください <input type="checkbox"/> 手術当日朝の食事・水分の摂り方について説明します <input type="checkbox"/> 禁煙です  <div style="border: 1px solid black; padding: 5px; margin-top: 10px;"> ◆入院日にお持ちいただくもの◆ ・手術同意書など必要書類 ・いつも服用している内服薬や点眼薬 </div>	<input type="checkbox"/> 看護師より病棟や手術についての説明があります	<input type="checkbox"/> 持参の目薬をお持ちの場合下の「目薬のさし方」に従って、点眼します	<input type="checkbox"/> 看護師より退院指導があります 



持参の目薬をお持ちの場合

****目薬のさし方****

- ①手を十分に洗う
- ②上を向く
- ③人差し指で、アカンペーをする
- ④目薬の先が眼に触れないように1滴入れ、しばらくの間眼をつむる
- ⑤こぼれた余分な目薬の液をふきとる


■退院指導■

- ・退院日より全身のシャワーができます
- ・帰宅後に出血など異常を感じたときは早めに受診しましょう

● 月 日 () 時 分

● 担当医 ()

※予約が入っていますので、診察券を忘れずにお持ちください



この計画は現時点のもので、病状によって、治療・看護の内容を変更します。変更があれば、その都度説明させていただきます。不安なこと・心配なことがあればお申し出ください。