

# 入院診療看護計画表（肺部分切除）

病棟







病室

号

氏名（ 富士通 太郎 ）

担当医（ ）（ ）（ ）

看護師（ ）

項目	病日		入院1日目		入院2日目		入院3日目		入院4日目		入院5日目		入院6日目		入院7日目	
	手術前日		手術当日		術後1日目		術後2日目		術後3日目		術後4日目		術後5日目			
	術前		術後													
予定	<input type="checkbox"/> 手術をする部位の毛剃りをします <input type="checkbox"/> 左右どちらを手術するかわかるように、しるしをつけます	<input type="checkbox"/> 手術が午後の場合、点滴があります 	<input type="checkbox"/> 点滴があります ..... <input type="checkbox"/> 心電図モニターをつけます <input type="checkbox"/> 酸素吸入をします ..... <input type="checkbox"/> 手術をしたところに管が入っています(胸腔ドレーン) <input type="checkbox"/> 尿を出すための管が入っています <input type="checkbox"/> 胸部レントゲン撮影があります 	<input type="checkbox"/> 痰を出しやすくする吸入をします(3回/日) <input type="checkbox"/> 胸部レントゲン結果・排液量により管を抜きます <input type="checkbox"/> 尿の管を抜きます <input type="checkbox"/> 創部の観察をします ..... <input type="checkbox"/> 胸部レントゲン撮影があります <input type="checkbox"/> 採血があります 											<input type="checkbox"/> 退院ができます	
リハビリ	<input type="checkbox"/> リハビリがあります			<input type="checkbox"/> リハビリがあります .....												
食事	<input type="checkbox"/> 夕食まで食事ができます 21時以降 食べられません (水分はとれます) 	<input type="checkbox"/> 食べられません ..... ※水分は手術開始予定時間の3時間前までとれます ( : まで) 	<input type="checkbox"/> ※水分は手術終了6時間後よりとれます ( : より) 	<input type="checkbox"/> 朝から食事ができます ..... 												
活動	<input type="checkbox"/> 制限ありません 	<input type="checkbox"/> .....	<input type="checkbox"/> 状態によっては、起き上がれます 	<input type="checkbox"/> 看護師と一緒に歩く練習をします	<input type="checkbox"/> 歩行できます ..... 											
清潔	<input type="checkbox"/> シャワーができます 	<input type="checkbox"/> 手術着に着替えます <input type="checkbox"/> 血栓予防のストッキングを履きます		<input type="checkbox"/> 看護師が体をお拭きします 	<input type="checkbox"/> シャワーができます (管が抜けていれば) .....											
説明指導	<input type="checkbox"/> 手術に必要な物品の確認をします <input type="checkbox"/> 担当医・麻酔科医が手術や麻酔について説明します <input type="checkbox"/> 手術室看護師の説明があります	<input type="checkbox"/> 手術中、ご家族の方は病室でお待ちください <input type="checkbox"/> 手術説明室についてご案内します <input type="checkbox"/> 貴重品、入れ歯等をご家族の方で保管してください	<input type="checkbox"/> 手術後、担当医よりご家族の方へ結果の説明があります <input type="checkbox"/> 痛みがあるときはいつでもお知らせください <input type="checkbox"/> がんばって痰は出しましょう		<div style="border: 1px solid black; border-radius: 15px; padding: 10px;"> <p>&lt;退院指導&gt;</p> <p>①外来で経過を見ます</p> <p>②シャワーができます</p> <p>③受診日まで激しい運動は避けましょう</p> <p>④ドレーン抜去部の抜糸がされていない場合、外来で抜糸します。</p> <p>* 外来受診日は退院時に説明します</p> </div>										