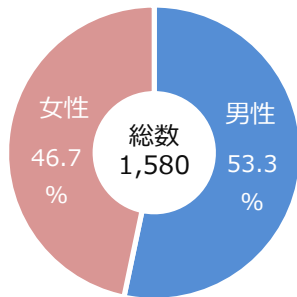


1. 登録件数

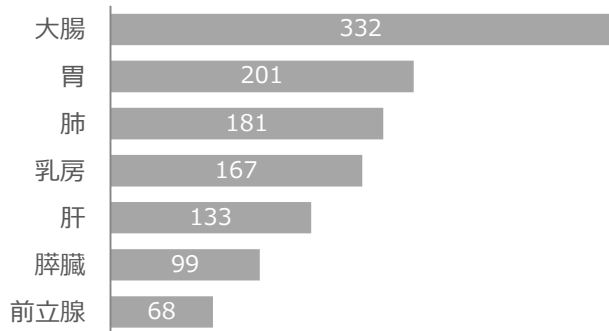
2022年症例

* 症例区分：全項目

1-1. 男女比



1-2. 全登録件数上位7部位

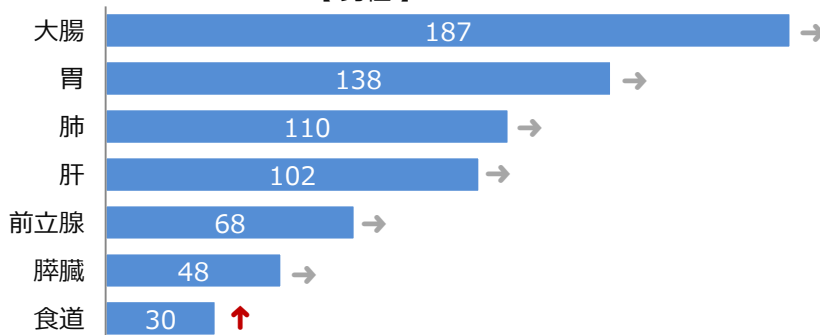


1-3. 男女別 登録件数上位7部位

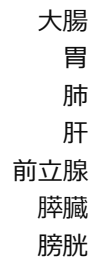
* 前年症例と比べて、

→: 同じ順番です ↑: 順番があがりました ↓: 順番がさがりました

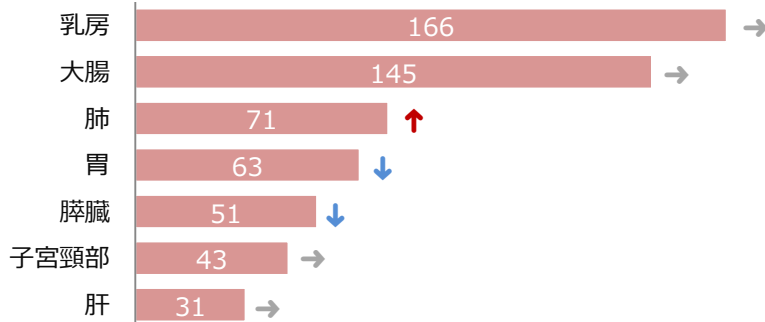
【男性】



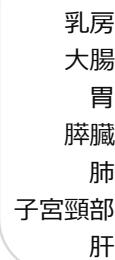
(参考) 2021年症例 上位7部位



【女性】

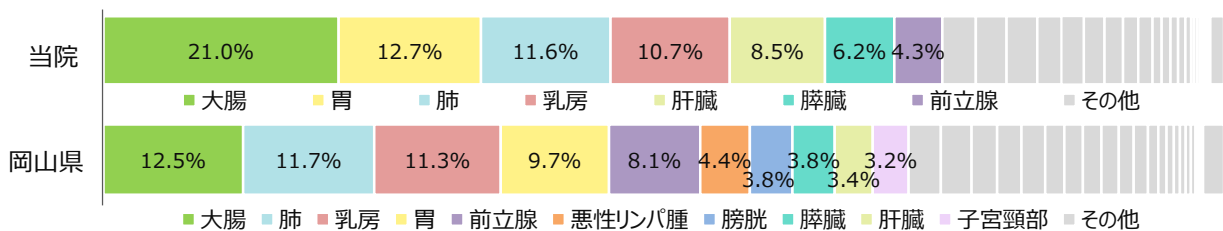


(参考) 2021年症例 上位7部位



1-4. 部位別登録件数割合

* 診断のみ・初回治療開始・初回治療終了後の症例を集計しています。



* 岡山県：2022年症例のデータ提出を行っている全施設（13施設）を集計しています。

【出典】 国立がん研究センターがん情報サービス「院内がん登録全国集計」, <https://jhcr-cs.ganjoho.jp/hbcrtables/>, (参照 2024-02-28)

岡山県の割合と比較すると、当院は大腸の診療を多く行っています。胃や肝臓や膵臓も県の割合より多くを占めています。2023年4月よりゲノム医療センターを設置し、がん細胞から遺伝子変異を調べる検査や、遺伝カウンセリングにも対応しています。