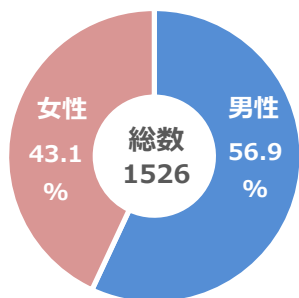
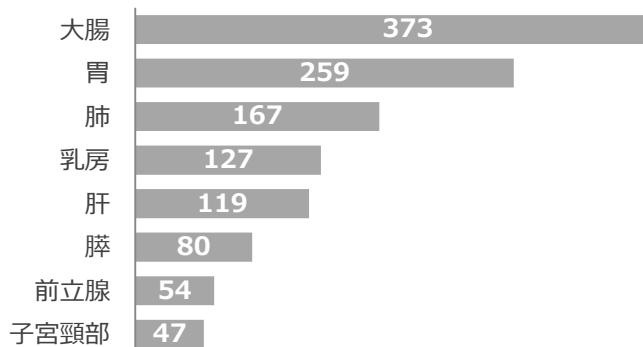


1. 登録件数（2018年1月～12月）

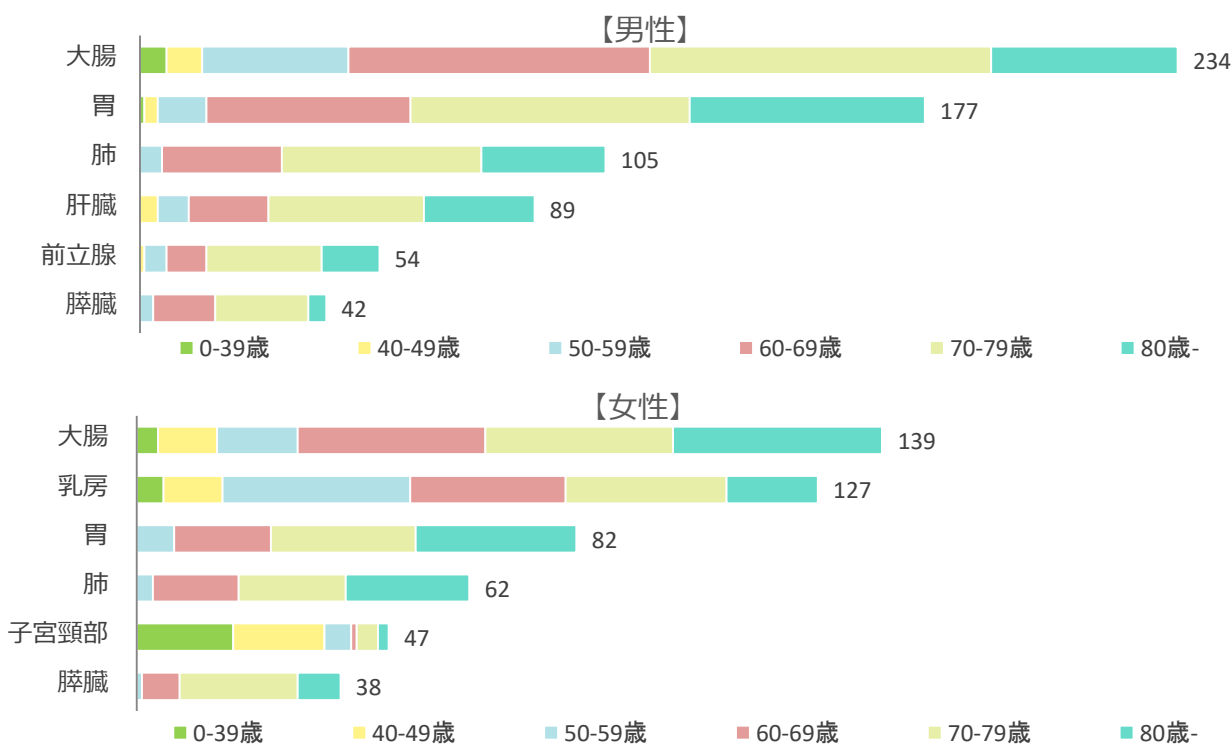
1-1. 男女比



1-2. 部位別登録件数上位8部位

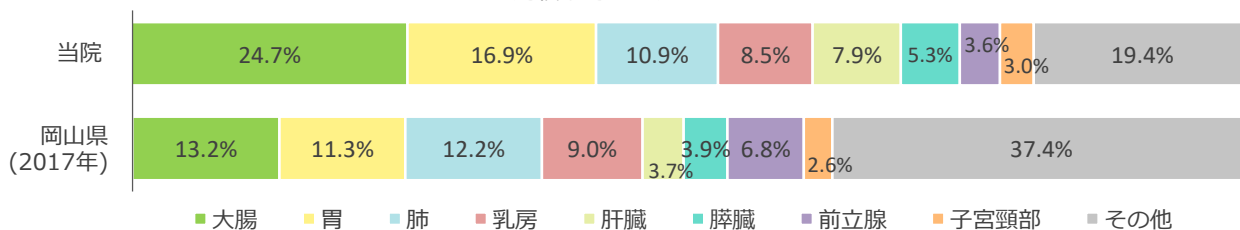


1-3. 男女別登録件数上位6部位



1-4. 部位別登録件数割合

* 2018年症例岡山県集計はまだ公表されていないため、2017年症例と比較しています。



大腸と胃の登録件数割合は、岡山県は24.5%(2017年症例)であるのに対し、当院は41.6%であることから、消化器疾患に強い施設といえ、県全体の約2割の症例を当院で扱っています。肝臓や膵臓の占める割合も大きくなっています。また、70歳以上の比較的高齢の方の治療も積極的に行っています。