







# 入院診療計画表（幽門側胃切除術）

病棟 病室 号 氏名（ ）

様（ ）

主治医（ ）（ ）（ ）

看護師（ ）

病日	／（ ）	／（ ）	／（ ）	／（ ）	／（ ）	／（ ）～／（ ）	／（ ）～／（ ）	／（ ）～／（ ）	／（ ）～／（ ）	／（ ）	／（ ）～／（ ）	／（ ）～／（ ）	
項目	手術前日	術前	術中	術後	術後1日目 (ICU退室)	2日目	3～4日目	4～5日目	5～6日目	6～7日目	8日目	9～10日目	11～14日目 (退院)
予定	<input type="checkbox"/> 夕食のかわりに点滴があります  <input type="checkbox"/> 腹部等の処置をします <input type="checkbox"/> 下剤を内服します	<input type="checkbox"/> 手術室へ向かう準備をします ・洗腸 ・鼻からの管 ・弾性ストッキング	<input type="checkbox"/> 手術室で尿を出すための管を入れます	<input type="checkbox"/> 点滴があります  <input type="checkbox"/> 鼻の管が抜けます <input type="checkbox"/> 酸素吸入をします	<input type="checkbox"/> レントゲン撮影をします  <input type="checkbox"/> 採血をします 			<input type="checkbox"/> 尿管を抜きます （点滴の量が徐々に減っていきます）					
食事	<input type="checkbox"/> 昼まで食事ができます その後は絶食です						<input type="checkbox"/> 水分がとれます 	<input type="checkbox"/> 流動食から食事が開始され、徐々に変わります 					
活動	<input type="checkbox"/> 制限はありません			<input type="checkbox"/> ベッド上安静で、身体を動かします	<input type="checkbox"/> 足踏み・歩行など離床訓練を開始します		（ しっかり歩行練習しましょう）						
清潔	<input type="checkbox"/> 腹部やおへその処置が終了後、入浴・シャワーをしていただきます	<input type="checkbox"/> 手術着に着替えます（ネームバンド着用）			<input type="checkbox"/> 体をタオルで拭きます					<input type="checkbox"/> シャワーができます			
説明指導	<input type="checkbox"/> 手術に必要な物品を確認します <input type="checkbox"/> 麻酔科医が麻酔について説明します <input type="checkbox"/> 手術室看護師の説明があります	<input type="checkbox"/> 手術説明室、ICU入室の説明をします <input type="checkbox"/> 貴重品・入れ歯などはご家族の方で保管してください	<input type="checkbox"/> 手術中、ご家族の方は病室でお待ちください	<input type="checkbox"/> 手術後、主治医より家族の方へ結果説明があります <input type="checkbox"/> 痛みがあるときはいつでもお知らせください <input type="checkbox"/> 深呼吸を時々しましょう <input type="checkbox"/> 頑張って痰は出しましょう			<input type="checkbox"/> 水分が開始になったらパンフレットで食事の取り方を看護師が説明します			<input type="checkbox"/> 栄養士から食生活についての説明があります			