












# 入院診療看護計画表(気胸)

病棟 ( ) 病室 ( ) 号 ( ) 氏名 ( @PATIENTNAME 様 ) 担当医 ( ) ( ) ( ) ( ) 看護師 ( )

項目	入院当日		入院2日目		入院3日目	入院4日目	入院5日目(退院)
	手術前日		手術当日		手術後1日目	手術後2日目	手術後3日目
			手術前	手術後			
目標	□ 不安なく手術が受けられる				□ 痛みのコントロールができる □ ベッドから起き上がり、歩くことができる		□ 不安なく退院することができる
予定	□ 心電図検査があります □ 胸部レントゲン、CT撮影があります □ 採血があります    □ 胸にチューブが入る場合があります □ ガーゼ交換をします .....→	□ 手術が午後の場合 午前中に点滴があります  □ 血栓予防のためのストッキングをはきます	□ 点滴があります .....→  □ 胸にチューブが入っています.....→ □ 痛みに対しては 鎮痛剤の点滴や飲み薬を使用します □ 酸素吸入します .....→	□ 採血があります  □ チューブを抜き、テープを貼ります (術後3日目くらいまでに) □ 胸部レントゲン撮影があります .....→  □ ストッキングを脱ぎます	□ ガーゼ交換をします 		
食事	□ 夕食まで食事ができます 21時以降は食べられません (水分はとれます)  	□ 食べられません .....→ ※水分は手術開始予定時間の 3時間前までとれます ( : まで)  	□ .....→ ※水分は手術終了時間の 6時間後よりとれます ( : より)  	□ 朝から食事ができます .....→ 			
活動	□ チューブ有の場合 →ベッド上 又は トイレ歩行まで可 □ チューブ無の場合 →自由			□ ベッド上で安静にしてください 寝返りや膝立ては可能です (チューブに気をつけてください) 	□ チューブを抜いた後 トイレ歩行が可能です	□ 自由に歩行できます 	
清潔	□ シャワー または タオルで体を拭きます  	□ 手術着に着替えます 			□ 手術着を着替えます □ タオルで体を拭きます (看護師がお手伝いします) □ 洗面、洗髪することが出来ます (看護師がお手伝いします) 	□ シャワーができます (チューブが抜けていれば) 	
説明指導	□ 入院生活についての説明があります □ 麻酔、手術についての説明があります (麻酔医、手術室看護師より)  □ 手術同意書など必要書類をご提出ください	□ ご家族に待機場所について 説明があります	□ ご家族に手術結果の説明があります □ 痛みがあるとき、その他何かあれば お知らせください 	<div style="border: 1px solid black; border-radius: 15px; padding: 10px;"> <p>■退院指導■</p> <ul style="list-style-type: none"> <li>□ 術後8日目に外来受診してください(抜糸をします)</li> <li>□ 抜糸までは下半身のシャワーのみにしてください</li> <li>□ 受診日まで激しい運動は避けてください</li> <li>□ 次回外来受診日 月 日( ) 時 診察医( )</li> </ul>  </div>			□ 退院時の指導があります

この計画は現時点のもので、病状によって治療・看護の内容を変更します。  
変更があれば、その都度説明させていただきます。不安なこと・心配なことがあればお申し出ください。