















入院診療計画表（腹腔鏡下肝切除術（障害肝））

病棟 病室 号 氏名(様) 担当医()()() 看護師()

項目	入院1日目		入院2日目(手術当日)		入院3日目	入院4日目	入院5日目	入院6日目	入院7日目~9日目
	手術前日		術前	術中	術後	術後1日目(ICU退室)	術後2日目	術後3日目	術後4日目
	<input type="checkbox"/> 手術前日までに必要な検査をします <input type="checkbox"/> 下剤を服用します(15時・21時) <input type="checkbox"/> 腹部やおへその処置をします <input type="checkbox"/> 採血をします 	<input type="checkbox"/> 手術着に着替えます(ネームバンド着用) <input type="checkbox"/> 血栓予防のためのストッキングをはきます	<input type="checkbox"/> 手術室で尿を出すための管を入れます <input type="checkbox"/> 手術室で背中に痛み止めのチューブを入れます <input type="checkbox"/> お腹にチューブを入れます	<input type="checkbox"/> 点滴があります  <input type="checkbox"/> 酸素吸入をします <input type="checkbox"/> レントゲン撮影をします 	<input type="checkbox"/> レントゲン撮影をします  <input type="checkbox"/> 採血をします  <input type="checkbox"/> お腹の管の検査をします	<input type="checkbox"/> 尿を出すための管を抜きます <input type="checkbox"/> 痛み止めのチューブを抜きます <input type="checkbox"/> 創部のテープをはがします (食事を5割以上食べられたら点滴は中止です) <input type="checkbox"/> お腹のチューブを抜きます	<input type="checkbox"/> 採血をします  <input type="checkbox"/> お腹の管の検査をします	<input type="checkbox"/> 採血をします 	
食事	<input type="checkbox"/> 夕まで食事ができます 	<input type="checkbox"/> 食事をとることはできません(水分は6時までとれます)   (6時~)		<input type="checkbox"/> 朝より水分がとれます  <input type="checkbox"/> 夕より食事ができます  肝臓食五分粥	<input type="checkbox"/> 肝臓食全粥 	<input type="checkbox"/> 肝臓病食 			
活動	<input type="checkbox"/> 制限はありません		<input type="checkbox"/> ベッド上安静です ・寝返りはできません ・立膝などはできません	<input type="checkbox"/> ベッド上で座る練習をしましょう	<input type="checkbox"/> 体調がよければ頑張っ立って歩きましょう				
清潔				<input type="checkbox"/> 体拭きをします(看護師がお手伝いします)			<input type="checkbox"/> ガーゼがとれたらシャワーができます		
説明指導	<input type="checkbox"/> 手術に必要な物品を確認します <input type="checkbox"/> 手術同意書など必要書類を提出してください <input type="checkbox"/> 麻酔科医が麻酔について説明します <input type="checkbox"/> 手術室看護師の説明があります <input type="checkbox"/> 排便の状態を看護師にお知らせください <input type="checkbox"/> 血栓予防のストッキングについて説明します <input type="checkbox"/> (入院中)薬についての説明があります(薬剤師)	<input type="checkbox"/> 手術説明室、ICU入室の説明をします <input type="checkbox"/> 貴重品・入れ歯などはご自身で保管してください	<input type="checkbox"/> 手術後、担当医より家族の方へ結果説明があります <input type="checkbox"/> 痛みがあるときはいつでもお知らせください <input type="checkbox"/> 深呼吸を時々しましょう <input type="checkbox"/> 頑張っ疲は出しましょう	<div style="border: 1px solid black; border-radius: 20px; padding: 10px; width: fit-content; margin: auto;"> <p><退院指導></p> <ul style="list-style-type: none"> ・規則正しい生活をしましょう ・過労・睡眠不足のないようにしましょう ・適度の散歩と十分な休養をとりましょう ・疲れやすいので徐々に体を慣らしましょう ・便秘をしないようにしましょう ・職場復帰や旅行については医師に相談してください ・何かあれば早めに受診しましょう <p>次回受診日 月 日</p> <p>担当医: ※予約が入っていますので、診察券を忘れずにお持ちください</p> </div>				<input type="checkbox"/> 管理栄養士から食生活についての説明があります <input type="checkbox"/> 診断書などの書類が必要な方は早めにお申し出ください	

この計画は現時点のもので、病状によって治療・看護の内容を変更します。変更があれば、その都度説明させていただきます。不安なこと・心配なことがあればお申し出ください。