















入院診療看護計画表（結腸切除）

病棟 病室 号 氏名() 様 担当医()()() 看護師()

病日 項目	手術当日		手術当日		手術後		手術後		手術後		手術後	
	入院日	手術前日	術前	術後	術後1日目	術後2日目	術後3日目	術後4日目	術後5日目	術後6日目	術後7日目	術後8～11日目(退院)
目標												
予定		<ul style="list-style-type: none"> 前日までに、手術に必要な検査を行います 検査 手術同意書等を提出してください 腹部やおへその処置をします 昼間下剤を服用します 寝る前に睡眠剤を内服します(希望がありましたら) 	<ul style="list-style-type: none"> 点滴があります  鼻から管を入れます 手術室で尿を出すための管を入れます 手術室で背中に痛み止めのチューブを入れます 必要時、手術中に中心静脈カテーテルを入れます 血栓予防のためのストッキングをはきます 	<ul style="list-style-type: none"> 点滴があります 抗生剤の点滴があります 酸素吸入をします  心電図モニターを取り付けます  手術後に鼻の管が抜けます 	<ul style="list-style-type: none"> 創部にテープを貼ります 痰を出しやすくする吸入を行います(3回/日) 	<ul style="list-style-type: none"> 術後経過により尿の管を抜きます 	<ul style="list-style-type: none"> 痛み止めのチューブを抜きます 	<ul style="list-style-type: none"> 点滴が徐々に減っていきます ストッキングをはずします 	<ul style="list-style-type: none"> 点滴は終わりです テープをはがします 			<ul style="list-style-type: none"> 退院ができます
食事	<ul style="list-style-type: none"> 食事ができます  	<ul style="list-style-type: none"> 昼まで食事ができます  	<ul style="list-style-type: none"> 麻酔導入3時間前まで飲水可能です  	<ul style="list-style-type: none"> むせがなければ水分制限はありません  	<ul style="list-style-type: none"> 昼から食事が始まります 	<ul style="list-style-type: none"> 潰瘍吐血術後食(流動食) 	<ul style="list-style-type: none"> 潰瘍吐血術後食(3分粥) 	<ul style="list-style-type: none"> 潰瘍吐血術後食(5分粥) 	<ul style="list-style-type: none"> 潰瘍吐血術後食(全粥) 	<ul style="list-style-type: none"> 潰瘍吐血術後食(米飯) 		
活動	<ul style="list-style-type: none"> リハビリ開始 			<ul style="list-style-type: none"> ベッド上安静です寝返り、立てひざ等はできます  	<ul style="list-style-type: none"> ベッド上で座る練習から始めましょう(血栓があれば離床できません) 	<ul style="list-style-type: none"> 体調が良ければ頑張って立って歩きましょう  	<ul style="list-style-type: none"> ベッドサイド～室内歩行をしてみましょう 			<ul style="list-style-type: none"> 病棟内歩行ができます 		
清潔		<ul style="list-style-type: none"> 腹部やおへその処置が終了後、入浴・シャワーをしていただきます 	<ul style="list-style-type: none"> 手術着に着替えます  	<ul style="list-style-type: none"> 体を拭きます  	<ul style="list-style-type: none"> 体を拭くタオルを配ります(背中等お手伝いします) 							<ul style="list-style-type: none"> 担当医の許可がでたらシャワー浴ができます
説明指導	<ul style="list-style-type: none"> (入院中)薬についての説明があります(薬剤師) 	<ul style="list-style-type: none"> 手術に必要な物品の確認をします 担当医及び麻酔科医が手術や麻酔について説明します  手術室看護師の説明があります 排便の状態を看護師にお知らせください 血栓予防のストッキングの測定・説明をします 	<ul style="list-style-type: none"> 手術中、ご家族の方は病室でお待ちください 手術説明室、ICU入室の説明をします 貴重品・入歯等はご家族の方で保管してください 	<ul style="list-style-type: none"> 手術後、担当医より家族の方へ結果の説明があります 痛みがある時は、いつでもお知らせください  深呼吸を時々しましょう頑張ったら痰は出しましょう 	<ul style="list-style-type: none"> ■退院指導■ 次回受診日 月 日() 時 分 担当医() ※予約が入っていますので、診察券を忘れずお持ちください 				<ul style="list-style-type: none"> 管理栄養士から食生活についての説明があります(術後5～7日目)  	<ul style="list-style-type: none"> 担当医から病理検査の結果説明があります 診断書等の書類が必要な方は早めにお申し出ください 		

この計画は現時点のもので、病状によって治療・看護の内容を変更します。変更があれば、その都度説明させていただきます。不安なこと・心配なことがあればお申し出ください。