












# 入院診療看護計画表（乳房部分切除術〔センチネルリンパ節生検のみ〕）

病棟 病室 号 氏名（ 富士通 太郎 様 ） 担当医（ ）（ ）（ ） 看護師（ ）

項目	病日 / ( )		病日 / ( )		病日 / ( )		病日 / ( )			
	入院当日		入院2日目		入院3日目		入院4日目(退院)			
	手術前日		手術当日		術後1日目		術後2日目			
	術前		術後							
目標	□ 入院中の生活や手術の流れが分かる		□ 安心して手術を受けることができる		□ 痛みが最小限になる		□ ベッドから起き上がり歩くことができる		□ 退院後の生活について理解できる	
予定	□ 手術同意書等の必要書類を提出してください □ 手術する側の脇の毛の処理をします ※可能な方はご自分でされてもかまいません □ 手術部分にしるしを付けます □ センチネルリンパ節生検の準備で注射をします ※午後手術の方は手術当日朝行います □ ネームバンドを付けます		□ 点滴があります  □ 尿管が入ります ..... □ 酸素吸入をします □ 心電図モニターをつけます(術後3時間)		□ 尿管を抜きます □ 痛み止め、胃薬の内服を始めます(痛みに応じて調節) □ 抗生剤の内服を始めます 					
食事	□ 夕食は普通食が出ます 21時以降は食べられません(水分はとれます) 		□ 食べられません ..... ※水分は手術予定時間の3時間前までとれます( : まで)		※手術終了3時間後より水分がとれます( : より)		□ 朝より食事ができます ..... 			
活動	□ 制限はありません ..... 		□ ベッド上安静にしてください(寝返りや、ベッドを起こすことは出来ません) 		□ 転倒に注意して徐々に動いてください □ 尿管を抜いた後からトイレ・洗面への歩行ができます 		<div style="border: 1px solid black; border-radius: 15px; padding: 10px;"> <p>■退院指導■</p> <ul style="list-style-type: none"> <li>・医師の許可があればシャワーができます</li> <li>・手術した側の脇の下や傷の部分が腫れたり、赤くなったりするようでしたら早めに来院してください</li> </ul> <p>次回外来受診日 月 日( ) 時 分 担当医( )</p> <p>※予約が入ってますので、診察券を忘れずにお持ちください</p> </div>			
清潔	□ 除毛後、シャワーをします 		□ 手術着に着替えます 		□ 手術着を着替えます □ 体を拭きます 					
説明指導	□ 入院までの経過をお聞きます □ 入院のご案内をします □ 手術についての説明があります [ 担当医、麻酔医、手術室看護師、病棟看護師 ] □ (入院中)薬についての説明があります(薬剤師)		□ 手術中、ご家族の方は病室でお待ちください □ 貴重品・入歯等は、ご家族の方で保存してください		□ 担当医よりご家族の方へ術後の結果説明があります 				□ 退院後の生活についてお話をさせていただきます □ 患者会の紹介をさせていただきます □ 補整下着についてお知りになりたい方はご相談ください	

この計画は現時点のもので、病状によって、治療・看護の内容を変更します。変更があれば、その都度説明させていただきます。不安なこと・心配なことがあればお申し出ください。