







# 入院診療看護計画表(誤嚥性肺炎)

病棟 病室 号 氏名( ) 担当医( ) ( ) ( ) 看護師( )

病日	入院1日目 診断当日	入院2日目	入院3日目	入院4日目	入院5日目	入院6日目	入院7日目	入院8~10日目 (退院・転院)
予定	<input type="checkbox"/> 点滴をします  <input type="checkbox"/> 指示により酸素吸入をします <input type="checkbox"/> 外来で検査をします <input type="checkbox"/> 胸部レントゲン写真  <input type="checkbox"/> 胸部CT <input type="checkbox"/> 心電図  <input type="checkbox"/> 採血  <input type="checkbox"/> 尿検査	<input type="checkbox"/> 飲み込み検査があります (食事開始許可のない方のみ)		<input type="checkbox"/> 採血があります  <input type="checkbox"/> 胸部レントゲンがあります 			<input type="checkbox"/> 採血があります  <input type="checkbox"/> 胸部レントゲンがあります 	
食事	<input type="checkbox"/> 指示があるまで 食べたり、飲んだりできません  <input type="checkbox"/> 嚥下の評価をさせていただきます							
活動	<input type="checkbox"/> 昼間はできるだけベッド上で横になることは避けましょう 座れる方は椅子に座りましょう 車いすに乗れる方は積極的に乗りましょう ※姿勢安定のためベルト等を利用することがあります ※ナースステーションにて看護師が車いす介助、見守りをさせていただきます場合があります <input type="checkbox"/> 排泄は <input type="checkbox"/> ベッド上(おしめ)になります <input type="checkbox"/> ポータルトイレを使用してください <input type="checkbox"/> 室内トイレを使用してください <input type="checkbox"/> 病棟トイレを使用してください	<input type="checkbox"/> 必要な方は、リハビリ科へ紹介します <input type="checkbox"/> リハビリを開始します						
清潔	<input type="checkbox"/> 歯みがきをご自分でできない方は、看護師が口腔ケアを行います <input type="checkbox"/> 痰をご自分で出せる方は、ティッシュにとってナイロン袋に入れ、まとめて捨てましょう ご自分で出せない方は、場合により看護師が吸引することもあります 	<input type="checkbox"/> 医師の許可があればシャワー浴ができます <input type="checkbox"/> シャワー浴ができない場合は、看護師が体を拭きます  <input type="checkbox"/> 歯科衛生士が口の状態を確認します。						
説明指導	<input type="checkbox"/> 入院までの経過をお聞きます <input type="checkbox"/> 病棟のご案内をします <input type="checkbox"/> 外来診察医または担当医より病状説明があります <input type="checkbox"/> 食事・点滴などの説明があります <input type="checkbox"/> 介護保険や利用中のサービスについてお聞きます	<input type="checkbox"/> 担当医より誤嚥性肺炎についての説明があります <input type="checkbox"/> 退院後の生活にお困りの方は医療ソーシャルワーカー(MSW)または看護師までお申し出ください  						

この計画は現時点のもので、病状によって、治療・看護の内容を変更します。変更があれば、その都度説明させていただきます。不安なこと・心配なことがあればお申し出ください。