
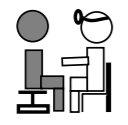

















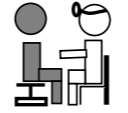



# 入院診療計画表（椎弓形成術：頸椎・腰椎）

病棟 病室 号 氏名( ) 様) 担当医( ) ( ) ( ) ( ) 看護師( )

項目	病日	入院2日目・手術当日		入院3日目	入院4～6日目	入院7日目	入院8～9日目	入院10～12日目(退院)
	手術前日	術前	術後	術後1日目	術後2～4日目	術後5日目	術後6～7日目	術後8～10日目
予定	<input type="checkbox"/> 麻酔科・手術室看護師の術前訪問があります。   <input type="checkbox"/> リハビリ科への受診があります。		<input type="checkbox"/> 術後は病室へ帰ります。 <input type="checkbox"/> 点滴があります。 	<input type="checkbox"/> 検査があります。(頸椎のCT、胸部レントゲン、採血) <input type="checkbox"/> ガーゼ交換があり、手術部位に入っている管を抜きます。 <input type="checkbox"/> 創部にテープを貼ります。	<input type="checkbox"/> ガーゼ交換があります。 <input type="checkbox"/> 採血があります。(術後3日目)  採血 <input type="checkbox"/> 内服薬がでます。		<input type="checkbox"/> 創部のテープをはがして鉤を抜きます。(術後7日目)	
食事	<input type="checkbox"/> 制限はありませんが、21時以降は絶食となります。飲水は麻酔科医の指示となります。   21時以降	<input type="checkbox"/> 食べたり、飲んだりできません。 	<input type="checkbox"/> 水分は術後2時間後より飲めます。(指示があるまでは飲まないでください)  指示が出たら飲水可	<input type="checkbox"/> 朝食より食べられます。(指示があるまでは食べないでください)  全粥食	<input type="checkbox"/> 朝食より常食となります。  常食			
活動	<input type="checkbox"/> 制限はありません。  )))		<input type="checkbox"/> 術後はベッド上安静ですが、6時間後には45°体を起こすことができます。(指示があるまでは起こせません)	<input type="checkbox"/> 指示によりベッド上で座れます。 <input type="checkbox"/> 指示によりベッドサイド立位・歩行ができます。(ソフトカラー装着・ライブフィットは立位・歩行時のみ必要となります)(歩行は歩行器を使用します)	<input type="checkbox"/> ソフトカラー・ライブフィットを装着して歩行できます。	<input type="checkbox"/> カラーを装着しなくても歩行できます。		
清潔	<input type="checkbox"/> 入浴・シャワー浴(シャンプー)を済ませてください。  	<input type="checkbox"/> 朝、洗顔を済ませておいてください。		<input type="checkbox"/> 看護師が体をお拭きします。 	<input type="checkbox"/> 指示によりシャワーができます。(術後3日目より) 			<input type="checkbox"/> 入浴・シャワー浴ができます。  
説明指導	<input type="checkbox"/> 担当看護師より病棟内や手術についての説明があります。 <input type="checkbox"/> 薬剤師の服薬指導があります。  		<input type="checkbox"/> 術後の結果説明がありますので、ご家族の方は病室でお待ちください。	<input type="checkbox"/> 担当医より頸部運動について説明があります。 	<div style="border: 1px solid black; border-radius: 15px; padding: 10px;"> <p>&lt;退院指導&gt;</p> <ul style="list-style-type: none"> <li>・転倒に注意して過ごしましょう</li> <li>・何かあれば早めに受診しましょう</li> <li>・創部を石鹸で洗ってください</li> </ul> <p>次回受診日 月 日 担当医:</p>  </div>			