




入院診療看護計画表（経尿道的手術）

病棟 病室 号 氏名() 様 担当医() () () 看護師 () ()

病日	/ ()		/ ()		/ ()		/ ()		/ ()	
	入院当日		入院2日目		入院3日目		入院4日目		入院5日目(退院)	
項目	手術前日		手術当日		術後1日目		術後2日目		術後3日目	
			術前		術後					
目標	□ 手術に対する不安が軽減できる		□ 安心して手術の準備をすすめることができる		□ 尿量が維持できる □ 痛み・出血(血尿)が最小限となる				□ 退院後の生活について理解できる	
予定			□ 浣腸をします □ 弾性ストッキングをはきます □ ネームバンドをつけます □ 手術中に尿道に管を入れます □ 点滴があります 		□ 採血があります  □ 尿道の管をぬきます				<div style="border: 1px solid black; padding: 5px; text-align: center;"> <p>★入院5日目が休日の場合★</p> <p>入院5日目が休日の場合は、 次の平日に担当医の診察後、退院となります。 ただし、休日退院のご希望があればお申し出ください。</p> </div>	
食事	□ 食事ができます 		□ 朝より絶食です 		□ 昼より食事ができます(お粥) (午前中に手術をした場合)  □ 夕より食事ができます(お粥) (午後に手術をした場合)  (手術後3時間後より食事可能です)		□ 朝より通常の食事ができます			
活動	□ 自由に歩行できます 		□ 手術後、6時間はベッド上で安静にしてください  □ 食事の準備は看護師が行います		□ 手術後、6時間はベッド上で安静にしてください  □ 食事の準備は看護師が行います		□ 回診の後から自由に歩行できます		<div style="border: 1px solid black; border-radius: 15px; padding: 10px;"> <p>■退院指導■</p> <ul style="list-style-type: none"> ・次回再来日 月 日() 時 分 ・水分をしっかりとりましょう ・入浴は可能です ・ひどい血尿が続く、おしっこが出ない時はすぐ来院してください ・自転車やバイクには乗らないようにしましょう <p>・抗凝固剤再開日 月 日()</p>  </div>	
清潔	□ シャワー浴可能です (翌日午前中に手術をする場合)		□ シャワー浴可能です (午後に手術をする場合) 				□ シャワー浴可能です			
説明指導	□ 看護師より翌日の予定を説明します □ 手術に必要な物品の確認をします □ 担当医及び麻酔医が手術や麻酔について説明します □ 手術室看護師の訪問があります  □ 尿測について説明します 		□ 手術中は家族の付き添いが必要です 手術が始まるまでには来棟し、 手術が終わるまでは病室でお待ちください		□ 尿の管の管理について説明します  ※ 尿の管を抜かないようにしましょう ※ 尿がたまっている袋を腰より上の位置にはあげないでください ※ 管の不快感、疼痛がある場合は我慢せずにお知らせください 状態に応じて痛み止めをします ※ お腹が張るなどの異常があればすぐにお知らせください		□ 尿の管抜去後について説明します  ※ 尿の管を抜いた後は手術前と同様に尿測をしてください ※ 尿の管を抜いた後は血尿が出たり、排尿時に痛みが伴うことがあります 症状が強い時はお知らせください ※ 尿がでない、尿が出にくい、残尿感が強いなどの症状がある時はお知らせください ※ 尿をしっかり出すためにしっかり水分を摂りましょう		□ 退院時の指導があります	

この計画は現時点のもので、病状によって治療・看護の内容を変更します。変更があれば、その都度説明させていただきます。不安なこと・心配なことがあればお申し出ください。