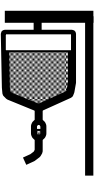


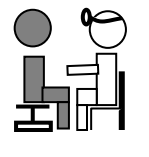


入院診療計画表（椎弓形成術：頸椎）

病棟 病室 号 氏名（ 富士通 太郎 様） 担当医（ ）（ ）（ ） 看護師（ ）

病日	／（ ）		／（ ）		／（ ）		／（ ）～／（ ）		／（ ）		／（ ）～／（ ）		／（ ）			
	入院1日目		入院2日目・手術当日		入院3日目		入院4～6日目		入院7日目		入院8～9日目		入院10日目(退院)			
項目	手術前日		術前		術後		術後1日目		術後2～4日目		術後5日目		術後6～7日目		術後8日目	
予定	<input type="checkbox"/> 麻酔科・手術室看護師の術前訪問があります。  <input type="checkbox"/> リハビリ科への受診があります。				<input type="checkbox"/> 術後は病室へ帰ります。 <input type="checkbox"/> 点滴があります。 		<input type="checkbox"/> 検査があります。（頸椎のCT、胸部レントゲン、採血） <input type="checkbox"/> ガーゼ交換があり、手術部位に入っている管を抜きます。 <input type="checkbox"/> 創部にテープを貼ります。		<input type="checkbox"/> ガーゼ交換があります。 <input type="checkbox"/> 採血があります。（術後3日目）  採血 <input type="checkbox"/> 内服薬が出ます。				<input type="checkbox"/> 創部のテープをはがして鉤を抜きます。（術後7日目）			
食事	<input type="checkbox"/> 制限はありませんが、21時以降は絶食となります。飲水は麻酔科医の指示となります。  →  21時以降		<input type="checkbox"/> 食べたり、飲んだりできません。 		<input type="checkbox"/> 水分は術後2時間後より飲めます。（指示があるまでは飲まないでください）  指示が出たら飲水可		<input type="checkbox"/> 朝食より食べられます。（指示があるまでは食べないでください）  全粥食		<input type="checkbox"/> 朝食より常食となります。  常食							
活動	<input type="checkbox"/> 制限はありません。 )))				<input type="checkbox"/> 術後はベッド上安静ですが、6時間後には45°体を起こすことができます。（指示があるまでは起こせません）		<input type="checkbox"/> 指示によりベッド上で座れます。 <input type="checkbox"/> 指示によりベッドサイド立位・歩行ができます。（ソフトカラー装着は立位・歩行時のみ必要となります）（歩行は歩行器を使用します）		<input type="checkbox"/> ソフトカラーを装着して、歩行できます。		<input type="checkbox"/> カラーを装着しなくても歩行できます。					
清潔	<input type="checkbox"/> 入浴・シャワー浴（シャンプー）を済ませてください。 		<input type="checkbox"/> 朝、洗顔を済ませておいてください。				<input type="checkbox"/> 看護師が体をお拭きします。 		<input type="checkbox"/> 指示により頸部より下はシャワーができます。 				<input type="checkbox"/> 入浴・シャワー浴ができます。 			
説明指導	<input type="checkbox"/> 担当看護師より病棟内や手術についての説明があります。 <input type="checkbox"/> 薬剤師の服薬指導があります。 		<input type="checkbox"/> 術後の結果説明がありますので、ご家族の方は病室でお待ちください。		<input type="checkbox"/> 担当医より頸部運動について説明があります。 						<div style="border: 1px solid black; border-radius: 15px; padding: 10px;"> <p><退院指導></p> <ul style="list-style-type: none"> ・転倒に注意して過ごしましょう ・何かあれば早めに受診しましょう ・創部を石鹸で洗ってください <p>次回受診日 月 日 担当医:</p>  </div>					