











入院診療計画表（胸腔鏡下肺葉切除術）

病棟 病室 号 氏名（ 富士通 太郎 様） 主治医（ ）（ ）（ ） 看護師（ ）

項目	病日		手術当日		術後1日目	術後2日目	術後3日目	術後4～5日目	術後6日目	術後7日目
	入院1日目	入院2日目	入院3日目		入院4日目	入院5日目	入院6日目	入院7～8日目	入院9日目	入院10日目
	手術前々日	手術前日	術前	術後	術後1日目	術後2日目	術後3日目	術後4～5日目	術後6日目	術後7日目
予定	<input type="checkbox"/> 手術をする部位の毛剃りをします <input type="checkbox"/> 寝る前に下剤を内服します <input type="checkbox"/> 呼吸機能の検査があります	<input type="checkbox"/> 手術が午後の場合、点滴があります 	<input type="checkbox"/> ICUに入室します <input type="checkbox"/> 点滴があります <input type="checkbox"/> 酸素吸入をします <input type="checkbox"/> 手術をしたところに管が入っています（胸腔ドレーン） <input type="checkbox"/> 背中に痛み止めのチューブが入っています <input type="checkbox"/> 尿を出すための管が入っています <input type="checkbox"/> 胸部レントゲン撮影があります	<input type="checkbox"/> ICUを退室します <input type="checkbox"/> 痰を出しやすくする吸入をします（3回/日） <input type="checkbox"/> 胸部レントゲン結果・排液量により管を抜きます <input type="checkbox"/> 尿の管を抜きます <input type="checkbox"/> 創部の観察をします <input type="checkbox"/> 胸部レントゲン撮影があります <input type="checkbox"/> 採血があります	<input type="checkbox"/> 胸部レントゲン結果・排液量により管を抜きます <input type="checkbox"/> 痛み止めのチューブを抜きます <input type="checkbox"/> 採血があります	<input type="checkbox"/> 痛み止めのチューブを抜きます <input type="checkbox"/> 採血があります	<input type="checkbox"/> 胸部レントゲン撮影があります <input type="checkbox"/> 採血があります	<input type="checkbox"/> 胸部レントゲン撮影があります <input type="checkbox"/> 採血があります	<input type="checkbox"/> 退院ができます	
リハビリ		<input type="checkbox"/> リハビリがあります		<input type="checkbox"/> リハビリがあります						
食事	<input type="checkbox"/> 普通食が出ます	<input type="checkbox"/> 夕食まで食事ができます 	<input type="checkbox"/> 絶食です <input type="checkbox"/> 飲水は手術3時間前までできます（ : まで） 	<input type="checkbox"/> 朝から飲水できます <input type="checkbox"/> 昼から食事ができます 	<input type="checkbox"/> 普通食が出ます 					
活動	<input type="checkbox"/> 制限はありません 		<input type="checkbox"/> ベッド上安静です	<input type="checkbox"/> ベッド上で座ることができます <input type="checkbox"/> 看護師と一緒に歩く練習をします	<input type="checkbox"/> 歩行できます 					
清潔	<input type="checkbox"/> シャワーまたは入浴ができます 	<input type="checkbox"/> 手術着に着替えます <input type="checkbox"/> 血栓予防のストッキングをはきます		<input type="checkbox"/> 看護師が体をお拭きします 						
説明指導	<input type="checkbox"/> 手術に必要な物品の確認をします <input type="checkbox"/> 主治医・麻酔科医が手術や麻酔について説明します <input type="checkbox"/> 手術室看護師の説明があります 	<input type="checkbox"/> 手術中、ご家族の方は病室でお待ちください <input type="checkbox"/> 手術説明室、ICU入室の説明をします <input type="checkbox"/> 貴重品、入れ歯等をご家族の方で保管してください	<input type="checkbox"/> 手術後、主治医よりご家族の方へ結果の説明があります <input type="checkbox"/> 痛みがある時はいつでもお知らせください <input type="checkbox"/> がんばって痰はだしましょう	<input type="checkbox"/> 管やチューブを引っ張ったり、折り曲げたりしないように動く時に気をつけてください	<退院指導> ①外来で経過を見ます ②テルマポアドレッシングを貼付してシャワーできます ③受診日まで激しい運動は避けましょう * 外来受診日は退院時に説明します					